

Zestaw przykładowych ćwiczeń ułatwiających naukę ortografii

Ćwiczenie *Wyszukiwanka*

Wyszukaj wyrazy, w których występuje „Ó”

Ż Ó Ł T Y S T Ó G K Ó Ł K A D
O P Ó Ł K R Ó L E W N A W Ó R
Ł R T C H Ó R Z M Ó Z G C V A
W Z L Ó D B Ó L S M G L G Ó R
W E P I Ó R N I K Z L S T X G
L P R Ó Ź A L U Z J A R Ó Ź A
Ó I G A R N K Ó W O G Ó R E K
C Ó Ź Ó Ł T K A M R Ó Z W H E
Z R W R Ó Ź K A O B Ó Z Ó E Y
K K C Ó R K A D W Ó C H D M B
A A G Ó R A L S T Ł Ó D Ź Z Q

Ćwiczenie *Bystre oko*

Niektóre wyrazy podobnie brzmią, ale ich pisownia jest zupełnie inna i mają różne znaczenie. Trzeba je odnaleźć i połączyć.

Połącz podobne wyrazy

The exercise consists of several words placed in different geometric shapes:

- PORZECZKA (diamond)
- UMRZEĆ (inverted triangle)
- ZNUŻYĆ (parallelogram)
- RZĄDZIĆ (trapezoid)
- POŻĄDNY (rectangle)
- POŻYCZKA (rectangle)
- JEŻYNA (oval)
- MŻYC (triangle)
- POŻADANY (rectangle)
- JARZYNA (rectangle)
- ŻĄDAĆ (oval)
- ZANURZYĆ (hexagon)
- MŻAWKA (trapezoid)
- MRZONKA (rectangle)

Ćwiczenie *Motyl*

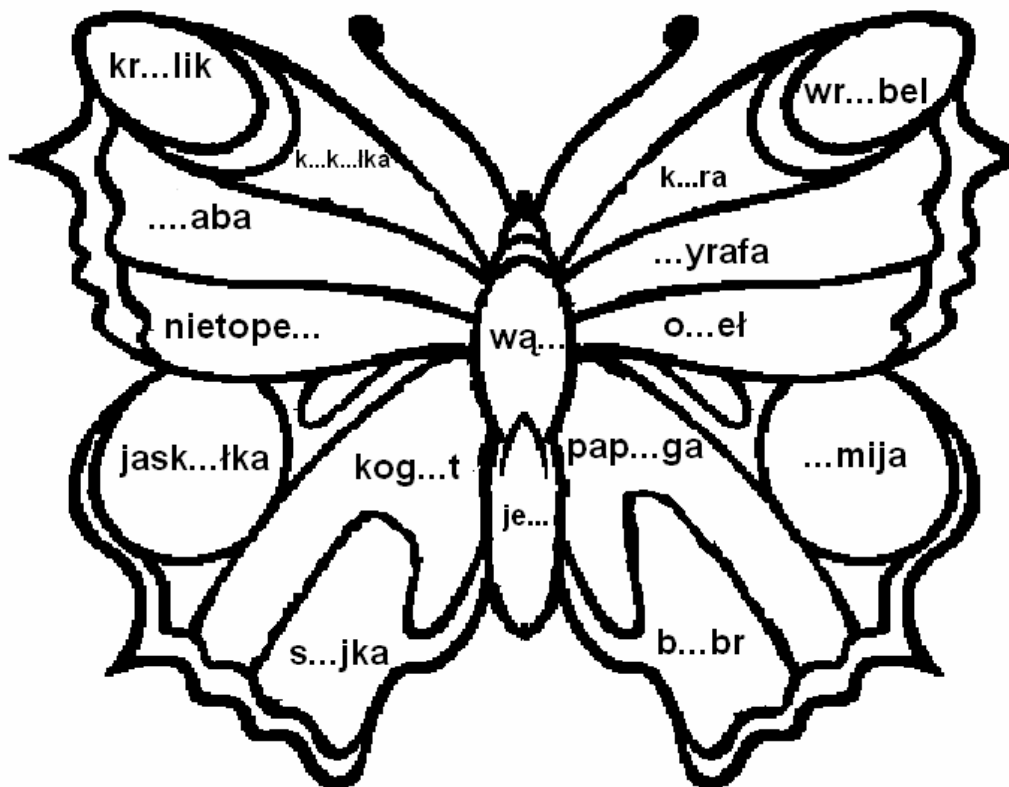
Pokoloruj według wzoru.

na żółto ó

na niebiesko u

na czerwono ź

na zielono rz




Ćwiczenie

Odszukaj cyfry, które ukryły się na rysunku. Zapisz ich nazwy według wzoru:

dwó**2**jka

dw**2**oje



Ortogramy

rzeka



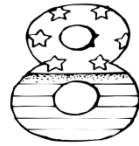
księżyc



filiżanka



ósemka



książki



żelazko



żaba



żyrafa



król



córka



róża



wiewiórka



nóż



nożyczki



jaskółka



